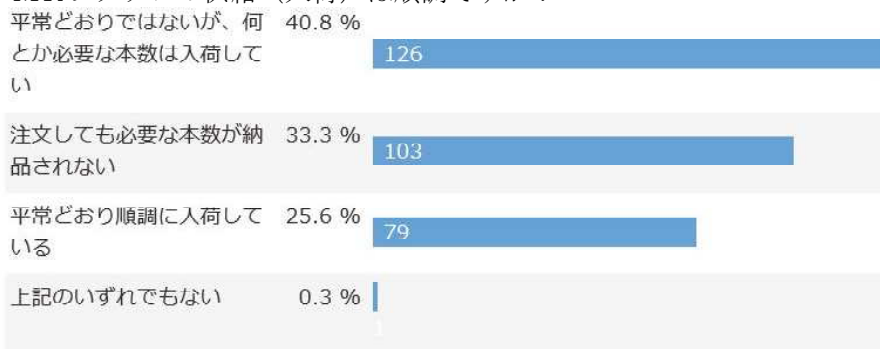


調査期間 2016年11月30日～12月10日

日本外来小児科学会の一斉メール送信システムを利用し、2016年11月30日に、メールアドレス登録をしてある1323名に調査協力依頼のメールを送信し、2016年12月1日時点のMRワクチンの供給状況などについて回答してもらった。有効回答数は309であった。

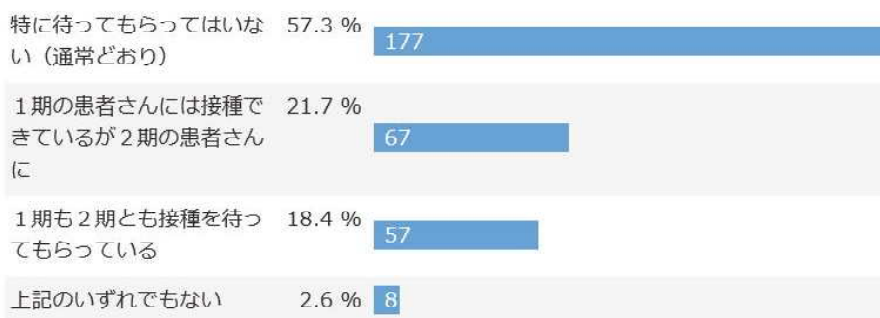
【1】2016年12月1日時点のMRワクチンの供給状況についておうかがいたします。

A. MRワクチンの供給（入荷）は順調ですか？



都道府県別データは、3ページに掲載してあります。

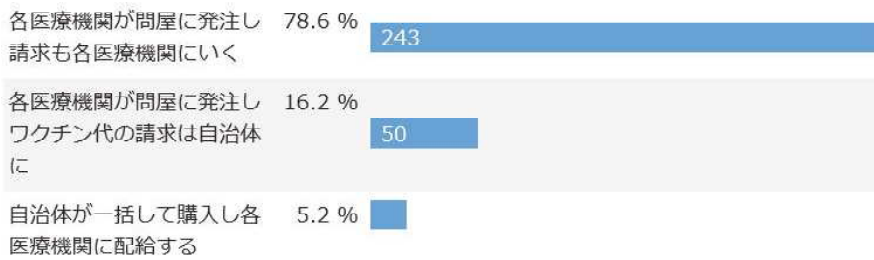
B. 患者さんにMRワクチンの接種を待ってもらっていますか？



A. の供給状況と、B. の患者さんの接種待ち状況の関係を以下に示します。

平常どおりではないが、何とか必要な本数は入荷している (126)	
特に待ってもらってはいない（通常どおり）	95
1期の患者さんには接種できているが2期の患者さんには待っている	21
1期も2期とも接種を待っている	4
上記のいずれでもない	6
注文しても必要な本数が納品されない (103)	
特に待ってもらってはいない（通常どおり）	2
1期の患者さんには接種できているが2期の患者さんには待っている	53
1期も2期とも接種を待っている	46
上記のいずれでもない	2
平常どおり順調に入荷している (79)	
特に待ってもらってはいない（通常どおり）	79
1期の患者さんには接種できているが2期の患者さんには待っている	0
1期も2期とも接種を待っている	0
上記のいずれでもない	0
上記のいずれでもない (1)	
特に待ってもらってはいない（通常どおり）	1
1期の患者さんには接種できているが2期の患者さんには待っている	0
1期も2期とも接種を待っている	0
上記のいずれでもない	0

【2】MRワクチンの供給方法についてお答えください



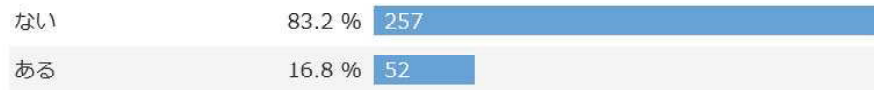
上記の区分に従って、その中での不足状況を分類してみると以下のようになります。

各医療機関が問屋に発注し請求も各医療機関に行く (243)		
平常どおり順調に入荷している	49	20%
平常どおりではないが、何とか必要な本数は入荷している	107	44%
注文しても必要な本数が納品されない	86	35%
上記のいずれでもない	1	0%
各医療機関が問屋に発注しワクチン代の請求は自治体に行く (50)		
平常どおり順調に入荷している	19	38%
平常どおりではないが、何とか必要な本数は入荷している	15	30%
注文しても必要な本数が納品されない	16	32%
上記のいずれでもない	0	0%
自治体が一括して購入し各医療機関に配給する (16)		
平常どおり順調に入荷している	11	69%
平常どおりではないが、何とか必要な本数は入荷している	4	25%
注文しても必要な本数が納品されない	1	6%
上記のいずれでもない	0	0%

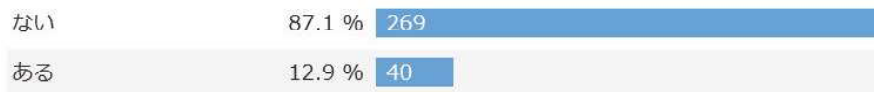
※自治体が一括購入しているところは、医療機関が発注するところと比べ、不足は少ないようです。

【3】定期接種の期限（例えば2期の年長組の3月末日など）が切れた場合の対応についておうかがいします

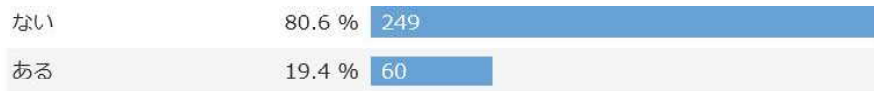
○医療機関の所在地では、MR 1期が1歳でできなかったときに、2歳以降に無料でできる制度がありますか？



○医療機関の所在地では、MR 2期が年長組の1年間でできなかったときに、小学校1年生の4月以降に無料で接種できる制度がありますか？



○MRワクチンに限らず、「ワクチンの不足や流通が滞っていることが原因で、定期接種の期限内に接種ができなかったという経験がありますか？



(別表)【1】A. MRワクチンの供給(入荷)は順調ですか? の、都道府県別データ

平常どおり：平常どおり順調に入荷している

ぎりぎり：平常どおりではないが、何とか必要な本数は入荷している

不足：注文しても必要な本数が納品されない

それ以外：上記のいずれでもない

※記入のない県は回答者がいなかった

	平常通り	ぎりぎり	不足	それ以外
北海道	2	8	5	0
青森	3	0	0	0
岩手	2	0	1	0
宮城	0	3	2	0
秋田	0	0	2	0
山形	0	2	1	0
福島	0	1	1	0
東京	5	16	14	0
神奈川	2	7	15	0
埼玉	3	6	8	0
千葉	2	1	2	0
茨城	1	3	3	0
栃木	0	0	1	0
群馬	2	0	1	0
山梨	0	4	1	0
新潟	0	2	1	0
長野	1	0	0	0
富山	1	2	0	0
石川	1	4	0	0
福井				
愛知	8	4	2	0
岐阜	0	1	2	0
静岡	0	3	1	0
三重	4	2	0	0
大阪	1	9	13	1
兵庫	1	4	7	0
京都	1	3	1	0
滋賀	0	2	0	0
奈良	0	2	1	0
和歌山	6	1	0	0
鳥取				
島根	0	2	0	0
岡山	0	3	0	0
広島	1	0	3	0
山口	3	3	1	0
徳島	1	2	0	0
香川	3	4	0	0
愛媛	6	0	1	0
高知	1	2	0	0
福岡	5	10	6	0
佐賀	1	0	0	0
長崎	2	3	0	0
熊本	0	2	4	0
大分	3	2	1	0
宮崎	1	3	1	0
鹿児島	1	0	1	0
沖縄	5	0	0	0

回答数が10以上の都道府県で、「注文しても必要な本数が納品されない」と回答した率が高い県は、神奈川63%、兵庫58%、大阪52%、埼玉47%、東京40%です。